



















# АНАЛИЗ ПОЗИЦИИ (ЧЕК-ЛИСТ)

Каждую позицию можно разложить на 7 отдельных элементов и подробно проанализировать каждый.

Ключевые моменты, которые следует иметь в виду при оценке позиции:

-  **Материал на Доске** —  **ПР.** 
-  **Позиция Короля** —   
-  **Активность Фигур** —    
-  **Контроль Диагоналей** — 
-  **Контроль Центра** — 
-  **Пространство** — 
-  **Пешечная Структура** — 

Перед анализом подумайте о последнем ходе, который сыграл ваш оппонент. Основная идея заключается в том, чтобы понять суть этого хода. Как только это будет сделано, попробуйте придумать контр-план.

